


## 新製品案内-10S-08-1

### 簡易型故障コード読取、消去

【WAS】

品番	品名	標準価格
3031JP	コードリーダー	24,000



メカニック1人に1台!

- エンジン・ミッション故障コード読取消去(Pコード)
- 国産車・欧州車(EOBD)・米国車(OBD2)に対応
- 故障コードブック付属
- webからバージョンアップOK！USBケーブル付属
- 簡単！差し込んでkeyをON
- 早い！読取15秒 消去5秒
- 使いやすい！ 大きい画面と3つのボタン
- お手頃価格です

### トヨタ用オイルフィルターレンチ

【ラグナ】

品番	品名	標準価格
JTC4904	オイルフィルターソケット	2,980



ここの溝がポイントです！！



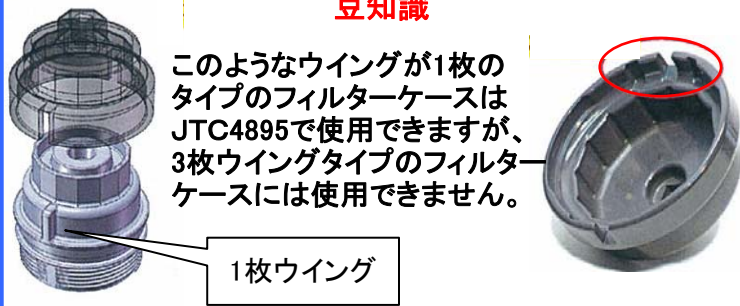
外径：79mm

- トヨタ用オイルフィルターレンチ 平成19年以降の新型車の1800cc・2000cc
- フィルター交換式のキャップの脱着に確実にトルクレンチを使用できます
- 適合サイズ 64.5mm 14P  
外径：79mm
- 差込角 9.5mm(3/8)または六角対辺24mm 工具を使用
- 適応車種  
アリオン、アイシス、イスト、ウイッシュ、ボクシー、ノア、オーリス、カローラフィルター、カローラルミオン、プリウス、プレミアム
- エンジン型式  
2ZR-FAE、3ZAR-FAE、  
2ZR-FE、3ZR-FE  
2ZR-FXE

ウイングが3枚のタイプの  
新型フィルターケース



#### 豆知識



このようなウイングが1枚のタイプのフィルターケースはJTC4895で使用できますが、3枚ウイングタイプのフィルターケースには使用できません。


1枚ウイング

## 新製品案内-10S-08-2

衝撃で伸びた高張力鋼板を元の張りのある鉄板にもどします！


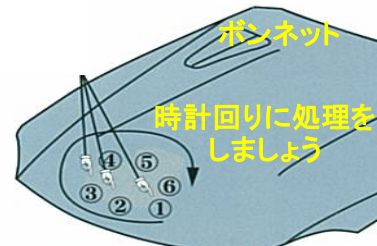
【ライズワン】

品番	品名	標準価格
YS3	しぼり丸	6,000



- 高張力鋼板のしぼり作業の救世主です。
- スタッド溶接機のホルダーに入れて使用します。
  - 3種類のアイテムを用途に応じて使い分けてください。
  - アルミ素材のため、低温で絞りができ、『張り』を保ちます。
  - のように絞りたい面を時計回りに処理してください。
  - パネルに対し斜めにして、くるっと回すようにして使用します。
  - パネルの厚さに応じて、出力、回す速さを調節してください。

スタッド溶接機



内容品

- |   |         |      |       |    |
|---|---------|------|-------|----|
| A | 大丸しぼり   | シボリ跡 | 約13mm | 1本 |
| B | 小丸しぼり   | シボリ跡 | 約6mm  | 1本 |
| C | 線・点しぼり  | シボリ跡 |       | 1本 |
|   | 専用収納ケース | PP製  |       | 1個 |


重たい大型インパクトレンチを上下左右に軽く操作できます

【長崎ジャッキ】

品番	品名	標準価格
NRH-618	インパクトレンチハンガー	141,000

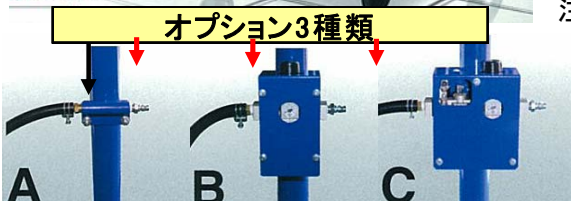


- アームロック及びインパクト固定バンドにより安全に移動
- インパクトの向きが回転スナップ採用により自由自在
- 収納時、傷や衝撃からインパクトを守る保護ゴム付
- ットやルトの収納に便利なピンや、トレイを装備



オプション付仕様3タイプから選択可能

注文時、型式の末尾に-A: -B: -Cの記号をつけてください



A	支柱配管ブラケット	+	エアホース カプラ付
B	2点セット		
C	3点セット		

2点セット エアフィルター+レギュレーター

3点セット エアフィルター+レギュレーター+ナルブリゲーター

適応インパクトの重量 (kg)	アーム最大移動範囲 (mm)	インパクト作業範囲 (mm)	外寸 (mm)	自重 (kg)
6~8	422~1120	200~850	W556×D576×H950	30

## 新製品案内-10S-08-3

仕上げのロックワッシャーを、ネジ式で折り曲げカシメができます 【ハスココー】

品番	品名	標準価格
EW307	タイロットロックワッシャーツール	26,000



- 手こずる爪折作業が、ワンセッティングで両側同時(交互)に作業できます。
- ハンマーを使用しない、ネジ式ツールです。

ショックアブソーバーブッシュの交換専用ツール 【ハスココー】

品番	品名	標準価格
TR-406SH	ショックアブソーバーブッシュツール 日野	60,000



- ショックアブソーバーブッシュの交換専用ツール  
適合ブッシュ品番: SZ940-81030及びSZ940-81030
- やっかいな、ショックアブ[バーのブッシュを、むしらずスムーズに装着できます

フロントアッパーリンクブッシュの交換専用ツール。 【ハスココー】

品番	品名	標準価格
TR-413	アッパーリンクブッシュツール エルフ専用	80,000



- フロントアッパーリンクブッシュの交換専用ツール。  
適用  
エルフNKRインデペサス車  
適合ブッシュ品番: 8-97188369-0
- タガネで叩いてもなかなか抜けないブッシュを、インパクトレンチで押し抜き！
- 作業時間が大幅に短縮されます！

ISO規格ホイールボルト車のホイール装着ガイド 【ハスココー】

品番	品名	標準価格
WS-408S	ホイールセッティングガイド22x1.5	38,000
WS-408S-22F	ホイールセッティングガイド フロント用	12,000
WS-408S-22R	ホイールセッティングガイド リヤ用	26,000
WS-408S-22L	ホイールセッティングガイド リヤ左ネジ	30,000



- フロントホイールを取り付けてから、ホイール止め穴に押し込むことにより、ホイール穴とホイールボルトのセンター合わせができます。



- リヤホイールを取り付ける前に、ホイールセッティングガイド・リヤをホイールボルトにねじ込み取り付けます。リヤインナーホイールをホイールセッティングガイド・リヤに合わせて取り付け、次にアウターホイールを取り付ける。インナーアウターの止め穴のズレを防ぎセンター合わせが可能になります。